

나침반에 오신 것을 환영합니다

부모와 가족을 위한 안내서



 **Compass**

나침반은 나를 위해 무엇을 합니까?

Compass를 사용하면 우리 학교와 자녀의 진도에 대한 최신의 의미 있는 정보에 액세스할 수 있습니다. Compass에는 다음과 같은 다양한 기능이 포함되어 있습니다.

- 자녀의 출석을 모니터링하고 결석 또는 자각에 대한 설명을 입력합니다. • 자녀의 교사와 연락하고 가족 연락처 정보를 업데이트합니다.
- 자녀의 시간표 및 학교 일정 보기
- 자녀의 숙제 및 평가 작업을 모니터링합니다.
- 자녀의 학업 보고서 다운로드 및 보기 • 학부모-교사 회의 예약 • 이벤트 및 학비 지불 및 동의 제공

우리 학교는 이러한 각 기능을 학부모가 사용할 수 있게 되면 학부모에게 알릴 것입니다.

나침반에 접근하기

Compass는 모든 최신 웹 브라우저(Internet Explorer, Firefox, Chrome, Safari)에서 또는 Compass iOS 또는 Android 앱(다음 페이지 참조)을 사용하여 액세스할 수 있는 웹 기반 시스템입니다.

학부모 포털에 액세스하려면 학교 웹 사이트로 이동하여 홈페이지에서 Compass 링크를 클릭하십시오. 또는 학교의 직접 URL을 검색할 수 있는 schools.compass.education 으로 이동할 수 있습니다.

로그인하려면 고유한 가족 사용자 이름과 암호가 필요합니다. 이러한 세부 사항은 우리 학교에서 귀하에게 제공할 것입니다. 처음 로그인하면 비밀번호를 변경하고 이메일 주소와 휴대폰 번호를 확인해야 합니다. 이러한 세부 정보는 SMS, 암호 복구 및 이메일 통신을 위해 연중 내내 학교에서 사용할 수 있습니다.



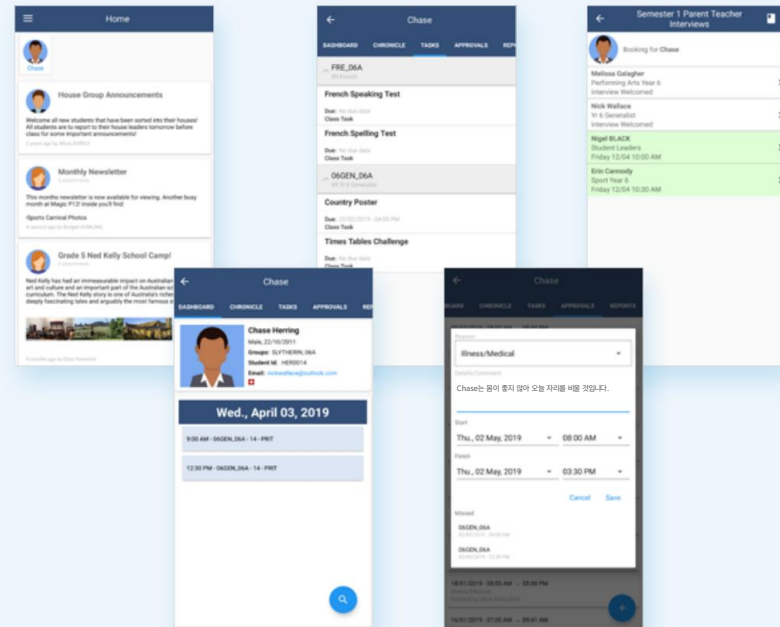
나침반 앱

iOS 및 Android 기기에서 Compass 앱을 다운로드할 수 있습니다. 스토어에서 Compass School Manager를 검색하기만 하면 됩니다.

앱을 사용하여 다음을 수행할 수 있습니다.

- 학교 뉴스 피드 보기
- 학교에서 메시지 수신
- 자녀의 시간표 및 학교 일정 보기
- 학습 과제 보기
- 학부모-교사 회의 예약
- 출석 메모 추가
- 학술 보고서 보기

4 나침반에 오신 것을 환영합니다



나침반 홈 화면

홈 화면에서는 관련 알림 및 뉴스를 제공하고 자녀의 프로필에 빠르게 액세스할 수 있습니다.

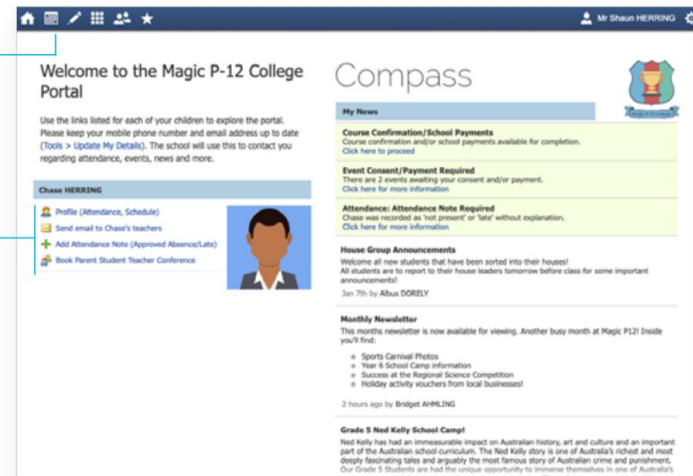
학교 일정

예정된 이벤트의 세부 정보 보기, 자녀의 시간표 및 기타 관련 학교 전체 활동.

당신의 아이들

사용 가능한 옵션에 대한 빠른 요약을 제공하고 예정된 작업과 기한이 지난 작업에 대한 요약을 강조 표시합니다.

더 많은 정보에 액세스하려면 클릭하십시오. 해당 빠른 링크 또는 프로필을 선택하여 자세한 내용을 확인하십시오. 자녀에 대한 정보.



메인 메뉴

다른 Compass 및 학교 리소스에 액세스할 수 있습니다. 도구 아이콘을 사용하면 연락처 정보를 업데이트하고 비밀번호를 변경할 수 있습니다.

알림

조치 또는 주의가 필요한 항목에 대한 사용자 지정 알림. 여기에는 여행 알림, 학교 사진 주문 옵션, 결석 알림, 설문 조사 및 학생 보고서 가용성이 포함될 수 있습니다.

소식

최근 학교 뉴스 항목 및 귀하와 관련된 정보. 여기에는 뉴스레터, 예정된 이벤트에 대한 세부 정보가 포함될 수 있습니다.

부모와 가족을 위한 안내서

출석: 출석 메모 입력

○ Compass 홈 화면(또는 학생 프로필)에서 출석 메모 추가 항목을 클릭합니다.

12

○ 팝업 창에서

↳ 이유를 선택하세요

↳ 부재에 대한 간략한 설명을 입력하십시오.

↳ 시작 및 종료 시간 선택

↳ '저장' 버튼 클릭

가능한 경우 결석/지각이 발생하기 전에 출석 메모를 입력해야 합니다.

출석 메모란 무엇입니까?
출석 기록은 자녀가 학교에 결석하거나 지각할 때 설명하는 데 사용됩니다.

Attendance Note Editor

Note Details

Person: Chase HERRING

Reason: Illness/Medical

Details/Comment: Feeling unwell

Potentially Affected Sessions

Activity	Start	Finish
OSGEN_06A (Yr 6 Ge...	26/04/2019 09:00 AM	26/04/2019 12:00 PM
OSGEN_06A (Yr 6 Ge...	26/04/2019 12:30 PM	26/04/2019 03:30 PM

Important Notice

In clicking 'Save', you understand, certify and accept that you are a listed parent/guardian for this child; and the information above is correct; and this online approval does NOT constitute a medical certificate; and students enrolled in VCE are required to submit a medical certificate to the school in addition to this approval; and any fraudulent action or intentional misuse of this feature may result in administrative, criminal and/or civil action against you (by your registered school, affiliated entities and/or the product issuer).

Start: 26/04/2019 08:00 AM Select a period...

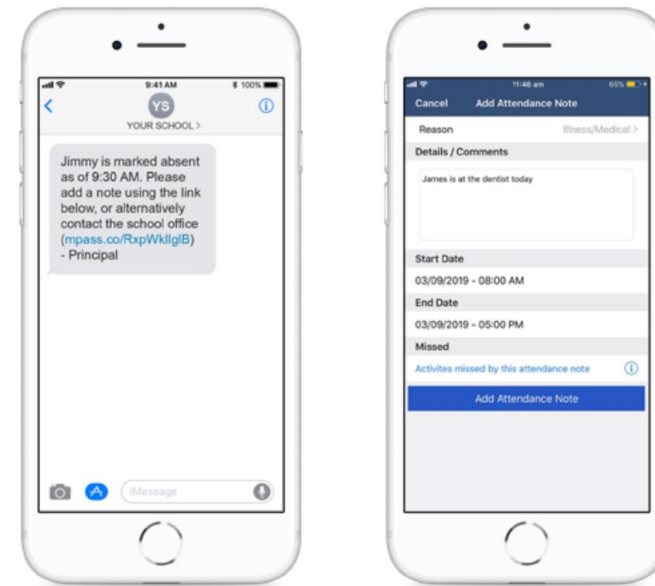
Finish: 26/04/2019 05:00 PM Select a period...

Save Cancel

출석: SMS 링크

자녀가 사전 승인 없이 결석으로 표시되면 링크가 포함된 메시지를 받게 됩니다. 링크를 따라가면 부재를 설명할 기회가 있습니다.

링크를 클릭하면 링크가 만료되므로 향후 승인되지 않은 부재를 설명하는 데 사용할 수 없습니다. 대신 프로세스를 반복할 수 있는 새 링크가 포함된 다른 메시지를 받게 됩니다.



부모와 가족을 위한 안내서

출석: 요약

Compass를 사용하여 자녀의 최신 출석 정보를 볼 수 있습니다.

노트

이 하위 탭은 자녀의 출석 설명 목록을 제공합니다. 이 탭에서 부재 메모(과거 및 미래 모두)를 추가할 수도 있습니다.

특정 결석 설명

이 하위 탭은 설명할 수 없는 모든 지각 및 결석 목록을 제공합니다. 이 탭에서 클릭하여 특정 부재를 승인할 수 있습니다.

일일 스냅샷

오늘의 수업과 자녀의 출석 표시에 대한 빠른 스냅샷을 제공합니다.

The screenshot shows the Compass interface for a student named Chase HERRING - 06A, Year 6. The 'Attendance' tab is selected. It displays a calendar for 'Daily Activities & Attendance' with a grid showing attendance for various classes. Below this is an 'Annual Half-Day Summary' grid showing attendance for each month. At the bottom, there is an 'Attendance Summary' table with columns for Subject, Class, Form, Bus, In Class, Out of Class, and Percentages.

출석요약

각 수업의 출석 요약에 포함합니다. 특정 결석에 대한 자세한 내용을 보려면 그리드에서 해당 번호를 클릭하십시오. 제목 항목에 대한 설명을 보려면 관심 있는 제목 위로 마우스를 가져갑니다.

학생들이 수업에 '참석하지 않음'으로 표시되면 세 가지 범주 중 하나에 속할 수 있습니다. 여기에는 다음이 포함됩니다.

NP Schl 수업에 참석하지 않고 학교 관련 활동으로 설명됩니다.

NP 학부모 수업에 참석하지 않고 학부모 승인으로 설명됩니다.

NP Unap 수업에 없음 없음 설명이 들어갔다.

이벤트, 동의 및 결제

이벤트 및 소품에는 종종 부모의 동의 및 지불이 필요합니다. 이 프로세스를 더 쉽게 하기 위해 Compass는 Action Center에서 동의 및/또는 지불이 필요한 모든 항목을 수집하고 나열합니다.

관리 센터에 액세스하면 동의/결제가 필요한 이벤트와 완료해야 하는 과정 확인이 '관리 센터' 탭 아래에 표시되는 것을 볼 수 있습니다. 당신은 볼 수 있습니다

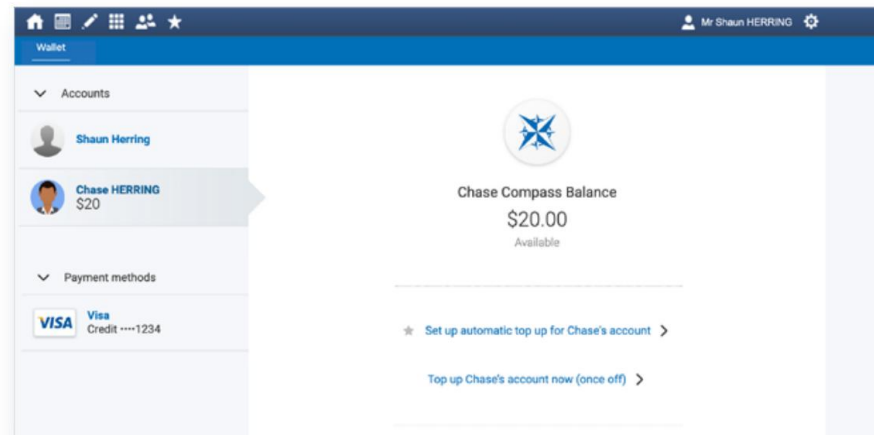
'이벤트' 탭을 클릭하고 보려는 이벤트를 선택하여 예정된 이벤트에 대한 자세한 내용을 확인할 수 있습니다.

The screenshot shows the 'Events' section of the Compass system. It lists upcoming events for Mrs Chelsea FLEMINGTON, including 'Cycling Trip (10 available spaces)' and 'Camp to Mildura'. Below the list is a 'Confirm and pay' modal for a \$250.00 payment. The modal shows a payment method of 'New credit card' (VISA) and options to 'Pay in full now' or 'Pay in instalments'. It also includes a 'Process' button and a disclaimer about the payment processing gateway.

지갑

Compass의 'Wallet' 기능을 사용하면 빠르고 편리한 지불을 위해 학생 계정을 충전하기 위해 신용카드 세부 정보를 안전하게 저장할 수 있습니다.

이 프로세스를 더욱 원활하게 하기 위해 계정에 대한 자동 충전을 설정할 수 있는 옵션이 있습니다.

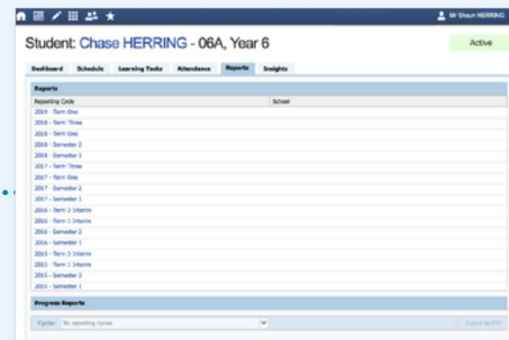


학업 보고서 보기

1 홈 화면에서 '학업 보고서 보기' 항목을 클릭하거나 '학생 프로필'로 이동하여 '보고서' 탭을 클릭합니다.



2 '학사보고서' 목록이 표시됩니다. PDF를 다운로드하려면 보고서 제목을 클릭하십시오.



학부모-교사 회의

Compass를 사용하여 학부모-교사 회의를 온라인으로 예약할 수 있습니다.

1 홈 화면에서 예약을 원하는 학생 옆의 'Book Parent Student Teacher Conference'를 클릭합니다.



2 학부모-교사 회의 주기 목록이 예약 상태와 함께 표시됩니다. 해당 주기를 클릭합니다.



3 예약 시트가 표시되고 예약 가능한 시간이 표시됩니다. 그리드에서 시간을 클릭하면 해당 시간에 예약 가능한 교사가 표시됩니다.



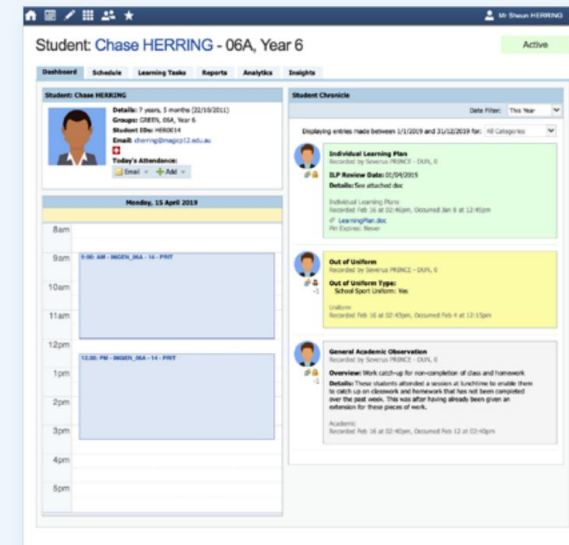
학생 프로필

학생 프로필은 자녀의 모든 정보를 위한 목적지입니다.

학생 프로필은 홈 화면에서 자녀의 이름을 클릭하여 액세스할 수 있습니다.

학생 프로필 대시보드는 오늘의 수업 및 활동에 대한 개요, 자녀의 교사에게 이메일을 보낼 수 있는 기능, 교사 관찰 요약 (Student Chronicle)을 제공합니다.

평가 작업, 출석, 설문 조사 및 학업 보고서를 포함한 자세한 정보를 보려면 프로필 상단에 있는 탭을 탐색하십시오.



학습 과제

개별 학생 보기

'학생 프로필'의 '학습 과제' 탭에서 자녀의 숙제 및 향후 평가 과제의 최신 기록을 볼 수 있습니다.

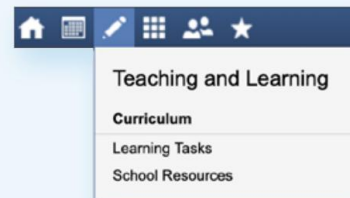
Student: Chase HERRING - 06A, Year 6 Active

Dashboard Schedule **Learning Tasks** Attendance Reports Analytics Insights

Code	Learning Task	Status	Due date	Result	Actions
06GEN_06A	Book Review Class Task Report: Yes	📌	Due date: 03/04/19 04:00 PM Submitted: 🟢 On Time	B	🔗
06GEN_06A	Great Barrier Reef Worksheet Class Task Report: No	📌	Due date: 27/02/19 04:00 PM Submitted: 🟢 On Time	A+	🔗
06GEN_06A	Maths Homework Class Task Report: No		Due date: 13/02/19 04:00 PM Submitted: 🟢 On Time	-	🔗

통합 보기

학교에 여러 자녀가 있는 경우 '가르침 및 학습' 메뉴 항목에서 '학습 과제'를 클릭하여 통합 목록을 볼 수 있습니다.



개인 정보 보호 및 보안

나침반을 사용하면 브라우저의 왼쪽 주소 표시줄에 자물쇠가 나타나는 것을 볼 수 있습니다.

이는 Compass가 TLS(Transport Layer Security)라는 기술을 사용하기 때문입니다. 이것은 Compass 세션이 암호화되고 안전하다는 것을 의미합니다. 또한 Compass는 업계 신용 카드 규정에 따라 모든 신용 카드 세부 정보를 안전하게 관리할 수 있도록 PCI DSS 준수 의무를 준수합니다.

우리는 귀하의 정보 보호를 위해 최선을 다하고 있습니다. Compass 개인 정보 보호 정책에 대한 전체 정보는 <https://www.compass.education/policy>에서 확인할 수 있습니다.



Compass 학부모 소개 소책자

Compass School Manager, Compass Education 및 관련 로고는 라이선스 하에 사용되는 등록 상표입니다. 이 문서는 Compass Education Pty Ltd 또는 일부 자료의 경우 제3자가 소유하거나 라이선스를 부여한 지적 재산으로 저작권이 있습니다.

저작권 2019. Compass Education 사서함 366 Balwyn North, Victoria 3104

www.compass.education

